



Comune di Lecco

Come presentare un'istanza

<https://lecco.comune-online.it/>





Comune di Lecco

Come presentare un'istanza

<https://lecco.comune-online.it/>

1. Accedi al servizio



Accedi



Comune di Lecco

SERVIZI ONLINE

Lo Sportello telematico polifunzionale per il tuo Comune

Con lo sportello telematico polifunzionale puoi presentare online tutte le pratiche a qualunque ora del giorno, senza recarti personalmente presso il Comune.

La pratica presentata attraverso lo sportello telematico, infatti, sostituisce completamente quella in formato cartaceo, perché rispetta i dettami del Codice dell'Amministrazione Digitale. Lo sportello telematico polifunzionale ti permette di:

Lo sportello telematico polifunzionale è lo strumento che attua il Piano di informatizzazione, obbligatorio per tutte le pubbliche amministrazioni.

Il Codice dell'amministrazione digitale, nella sezione II (articoli 3-9) dal titolo "Carta della cittadinanza digitale", elenca una serie di diritti riconosciuti ai cittadini e alle imprese, specificando che chiunque ha il diritto di usare, in modo accessibile ed efficace, le soluzioni e gli strumenti previsti dal Codice nei



Comune di Lecco

Come presentare un'istanza

<https://lecco.comune-online.it/>

2. Autenticati con SPID o con CNS/TS-CNS/CIE

SPID

SPID è il sistema di accesso che consente di utilizzare, con un'identità digitale unica, i servizi online della Pubblica Amministrazione e dei privati accreditati. Se sei già in possesso di un'identità digitale, accedi con le credenziali del tuo gestore. Se non hai ancora un'identità digitale, richiedila ad uno dei gestori.



Entra con SPID

CNS / TS-CNS / CIE

La Carta Nazionale dei Servizi (CNS) è una smart card per accedere ai servizi online della Pubblica Amministrazione su tutto il territorio nazionale. La TS-CNS oltre ai servizi sanitari normalmente offerti dalla tessera sanitaria permette l'accesso ai servizi in rete offerti dalla Pubblica Amministrazione in assoluta sicurezza e nel rispetto della privacy. Per usare la tessera sanitaria come CNS ed accedere ai servizi pubblici on-line, è necessaria l'attivazione presso uno degli sportelli abilitati presso la propria regione di appartenenza. Per utilizzare la Carta d'Identità Elettronica (CIE), [cliccare qui](#) per il download dell'apposita applicazione.



Entra con CNS / TS-CNS / CIE



Comune di Lecco

Come presentare un'istanza

<https://lecco.comune-online.it/>

Se non hai SPID puoi richiederlo fissando un appuntamento

Prenotazioni Online Le mie prenotazioni

Seleziona Prenotazione

- + Informagiovani
- Informagiovani corso CV online
- Rilascio SPID**
- Ufficio Anagrafe

Benvenuti nel servizio di pr

Il Comune di Lecco offre la pr

Dopo la scelta di data e orari

Il promemoria conterrà sia i r

<https://lecco.comune-online.it/>

PRENOTAZIONI ONLINE



Comune di Lecco

Come presentare un'istanza

<https://lecco.comune-online.it/>

3. Scegli un'area fra quelle proposte e seleziona «Avvia un'istanza»



COMUNICAZIONE E PARTECIPAZIONE

Qui trovate i procedimenti riguardanti alcune richieste di tipo generale, come

- la domanda di concessione del patrocinio comunale
- l'iscrizione al repertorio comunale delle associazioni
- la concessione d'uso temporaneo di sale civiche (di zona 2, 3 e 4) e della sala conferenze del Palazzo delle Paure
- la partecipazione alla Commissione comunale per le Pari opportunità



Accedi alle tue istanze

Avvia una istanza



Comune di Lecco

Come presentare un'istanza

<https://lecco.comune-online.it/>

4. Seleziona un'istanza tra quelle proposte

- ▼ Richiesta Uso Temporaneo Sale Civiche
- ▶ Segnalazioni del Cittadino
- ▶ Domanda di Patrocinio
- ▶ Domanda di Iscrizione al Repertorio delle Associazioni
- ▶ Domanda di partecipazione a DoteComune
- ▶ **Richiesta concessione d'uso sala conferenze palazzo Paure**
- ▶ Richiesta di accesso documentale
- ▶ Orti

- ▼ **Richiesta concessione d'uso sala conferenze palazzo Paure**

Richiesta concessione d'uso sala conferenze palazzo Paure → **Istanza principale**

Comunicazione pagamenti → **Per l'invio successivo della ricevuta di pagamento**

Integrazione documenti → **Per l'invio di eventuali integrazioni documentali**

← **Contenitore di più istanze**

← **Istanza unica**



Comune di Lecco

Come presentare un'istanza

<https://lecco.comune-online.it/>

5. Utilizza il pulsante «Avvia istanza» posto sopra il testo di spiegazione relativo alla pratica

The screenshot displays the 'Filtra Istanze' (Filter Requests) section on the left, listing various request types. The selected item is 'Richiesta concessione d'uso sala conferenze palazzo Paure'. An orange arrow points from the 'Avvia Istanza' button to the text 'RICHIESTA CONCESSIONE D'USO SALA CONFERENZE PALAZZO PAURE'. Below the list, there are navigation links: 'Pagina Iniziale', 'Modifiche Recenti', 'Tutte le Pagine', 'Pagine Orfane', and 'Pagine Bozza'. A search bar with the text 'Ricerca' and a 'Ricerca' button is also visible. At the bottom, the title of the selected request is shown: 'Richiesta concessione uso sala conferenze palazzo Paure'.

Filtra Istanze

- ▶ Richiesta Uso Temporaneo Sale Civiche
- ▶ Segnalazioni del Cittadino
- ▶ Domanda di Patrocinio
- ▶ Domanda di Iscrizione al Repertorio delle Associazioni
- ▶ Domanda di partecipazione a DoteComune
- ▼ Richiesta concessione d'uso sala conferenze palazzo Paure
 - ▼ Richiesta concessione d'uso sala conferenze palazzo Paure

RICHIESTA CONCESSIONE D'USO SALA CONFERENZE PALAZZO PAURE

Avvia Istanza

Pagina Iniziale Modifiche Recenti Tutte le Pagine Pagine Orfane Pagine Bozza

Ricerca **Ricerca**

Richiesta concessione uso sala conferenze palazzo Paure



Comune di Lecco

Come presentare un'istanza

<https://lecco.comune-online.it/>

6. Compila tutti i dati richiesti e invia la pratica. Riceverai una email di conferma di avvenuto invio




Dati Generali

- Richiedente
- Richiesta Sala
- Modulistica
- Firma Autografa
- Allegati
- Riepilogo

Dati Generali

Oggetto *

Richiesta Utilizzo Temporaneo Sale Civiche

Abbandona e Salva  Annulla modifiche  Prosegui 



Comune di Lecco

Come presentare un'istanza

<https://lecco.comune-online.it/>

7. Nella sezione «Le mie istanze» troverai la pratica inviata

Selezione Istanza Le mie istanze Accedi ai Servizi Torna alla Home

<i>Stato</i>	<i>Tipo istanza</i>	<i>Richiedente</i>
Inviata	Domanda di partecipazione dote comune	Cognome
		Nome
		Codice fiscale
<i>Fase</i>	<i>Numero istanza</i>	<i>Protocollo</i>
Terminata	72 / 2021	Numero Protocollo 30434
	<i>Inserita il</i>	Data Protocollo 30/03/2021
	30/03/2021	Anno Protocollo 2021



Comune di Lecco

Come presentare un'istanza

<https://lecco.comune-online.it/>

8. Se la pratica non è stata inviata è possibile riprenderla successivamente

The screenshot shows the user interface of the online portal. At the top, there is a navigation bar with four buttons: "Seleziona Istanza", "Le mie istanze", "Accedi ai Servizi", and "Torna alla Home". The "Torna alla Home" button is highlighted with a green circle and a green arrow pointing to it from the right. Below the navigation bar, there is a table of application details. The table has two columns: "Stato" and "Tipo istanza". The "Stato" column contains two buttons: "Inserita" and "Allegati", both of which are circled in orange. An orange arrow points from the text "Dove si è arrivati" below to the "Allegati" button. The "Tipo istanza" column contains the text "Domanda di Iscrizione al Repertorio delle Associazioni". To the right of the table, there is a form with fields for "Richiedente" (Cognome, Nome, Codice fiscale) and "Dati Generali" (Oggetto). The "Oggetto" field contains the text "Domanda di Iscrizione al Repertorio delle Associazioni".

Stato	Tipo istanza
Inserita	Domanda di Iscrizione al Repertorio delle Associazioni
Allegati	

Numero istanza: 123 / 2021
Inserita il: 06/09/2021

Richiedente
Cognome: [REDACTED]
Nome: [REDACTED]
Codice fiscale: [REDACTED]

Dati Generali
Oggetto: Domanda di Iscrizione al Repertorio delle Associazioni

Dove si è arrivati



Comune di Lecco

Come presentare un'istanza

<https://lecco.comune-online.it/>

Utilizza il [questionario](#) per segnalarci errori o parti poco comprensibili.
Grazie per la collaborazione.