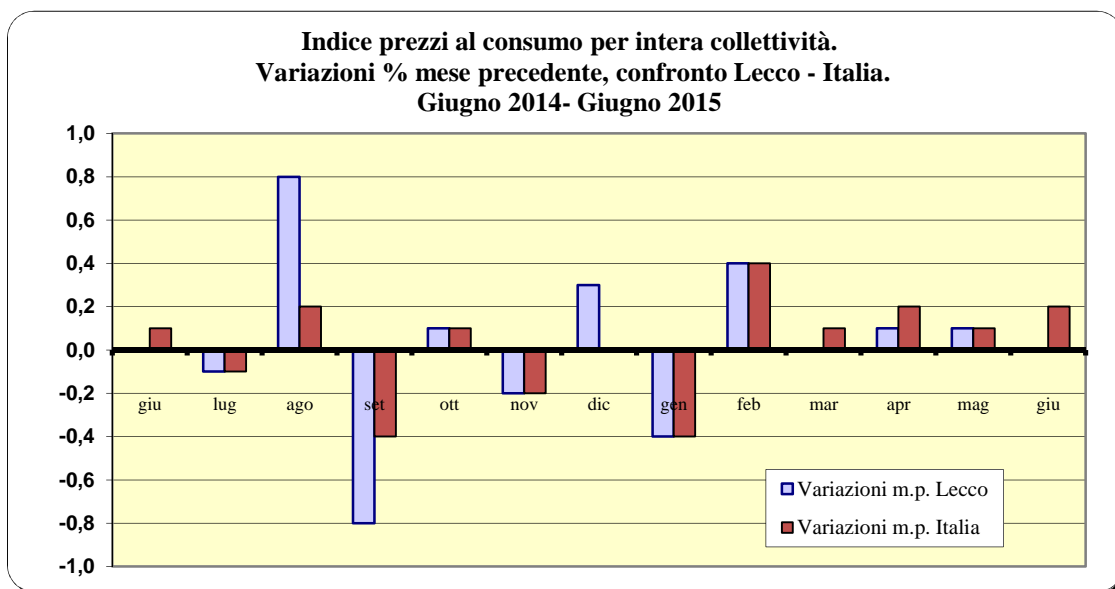
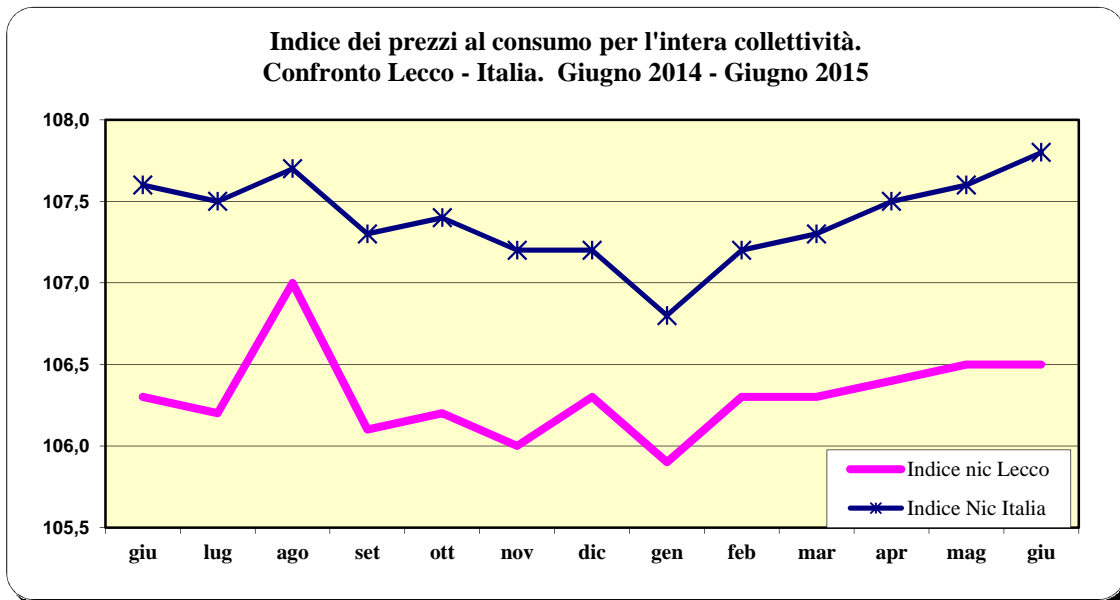
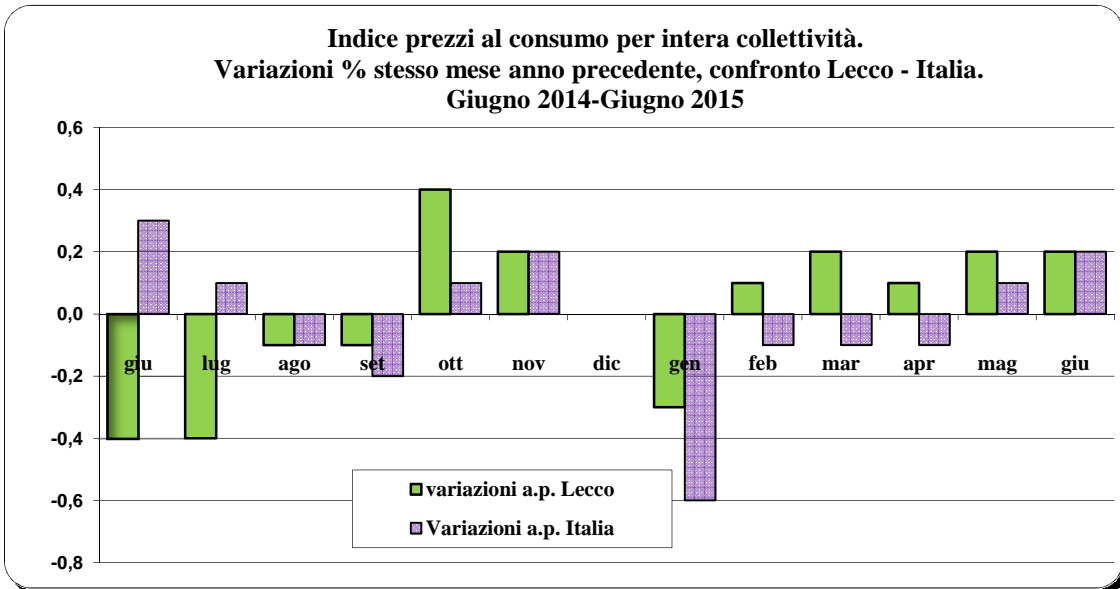


Tav. 2. Numeri indici dei prezzi al consumo per l'intera collettività (NIC) di Lecco e Nazionale, e relative variazioni. Giugno2015-Giugno2014

Periodo	LECCO			NAZIONALE		
	INDICI	NIC con tabacchi		INDICI	NIC con tabacchi	
		Variazioni %			Variazioni %	
		Rispetto al mese precedente	Rispetto allo stesso mese anno precedente		Rispetto al mese precedente	Rispetto allo stesso mese anno precedente
2014	Base 2010=100		Base 2010=100			
giugno	106,3	0,0	-0,4	107,6	0,1	0,3
luglio	106,2	-0,1	-0,4	107,5	-0,1	0,1
agosto	107,0	0,8	-0,1	107,7	0,2	-0,1
settembre	106,1	-0,8	-0,1	107,3	-0,4	-0,2
ottobre	106,2	0,1	0,4	107,4	0,1	0,1
novembre	106,0	-0,2	0,2	107,2	-0,2	0,2
dicembre	106,3	0,3	0,0	107,2	0,0	0,0
2015						
gennaio	105,9	-0,4	-0,3	106,8	-0,4	-0,6
febbraio	106,3	0,4	0,1	107,2	0,4	-0,1
marzo	106,3	0,0	0,2	107,3	0,1	-0,1
aprile	106,4	0,1	0,1	107,5	0,2	-0,1
maggio	106,5	0,1	0,2	107,6	0,1	0,1
giugno	106,5	0,0	0,2	107,8	0,2	0,2

Fonte: Elaborazione Ufficio Statistica Comune di Lecco su dati Istat





Fonte: Elaborazione Ufficio Statistica Comune di Lecco su dati Istat